

# A hazai vállalkozások koronavírus gazdasági hatásaival kapcsolatos percepciói

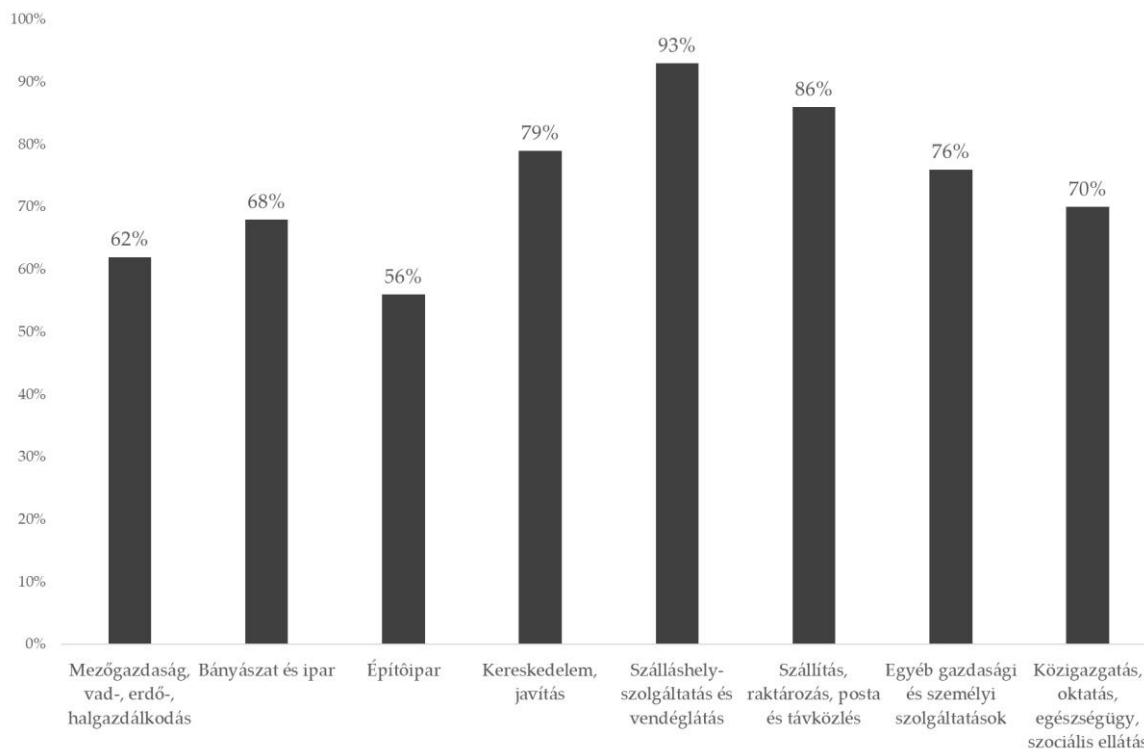
Gyorselemzés – 2020. 03. 15

A Magyar Kereskedelmi és Iparkamara (MKIK) annak érdekében, hogy minél pontosabb képet kaphasson a koronavírus-fertőzés gazdasági hatásairól, kérdőíves felmérést végez a hazai vállalkozások körében. Az alábbi gyorselemzés a témában készült online, önkitöltős kérdőívet 2020. március 15-ig kitöltő 9035 vállalkozás válaszain alapul. Az elemzés a válaszadó cégek percepcióit, első reakcióit ismerteti.

A válaszadó cégek 74 százaléka kedvezőtlennek ítéli saját vállalkozása üzleti helyzetét a következő hat hónapra vonatkozóan, 37 százalékuk pedig nagyon kedvezőtlen üzleti helyzetre számít a következő félévben. Körülbelül ötödük véli úgy, hogy nem változik a helyzetük, minden az eddigiek szerint alakul, és mindössze 7 százalék számít az üzleti helyzete javulására.

Az inkább vagy nagyon kedvezőtlen üzleti helyzetre számító cégek aránya az átlagnál magasabb a 10-49 fős kisvállalkozások (80 százalék) körében. Ágazati szinten vizsgálva az ilyen várakozásokkal rendelkező vállalkozások aránya a válaszadók között **kiemelkedően magas a szálláshely-szolgáltatáshoz és vendéglátáshoz (93 százalék), kereskedelemhez (79 százalék), valamint a szállítás-raktározás (86 százalék) ágazatokhoz tartozó cégek körében.**

**1. ábra: Az inkább vagy nagyon kedvezőtlen üzleti helyzetre számító cégek aránya ágazatonként, százalék, N=8518**

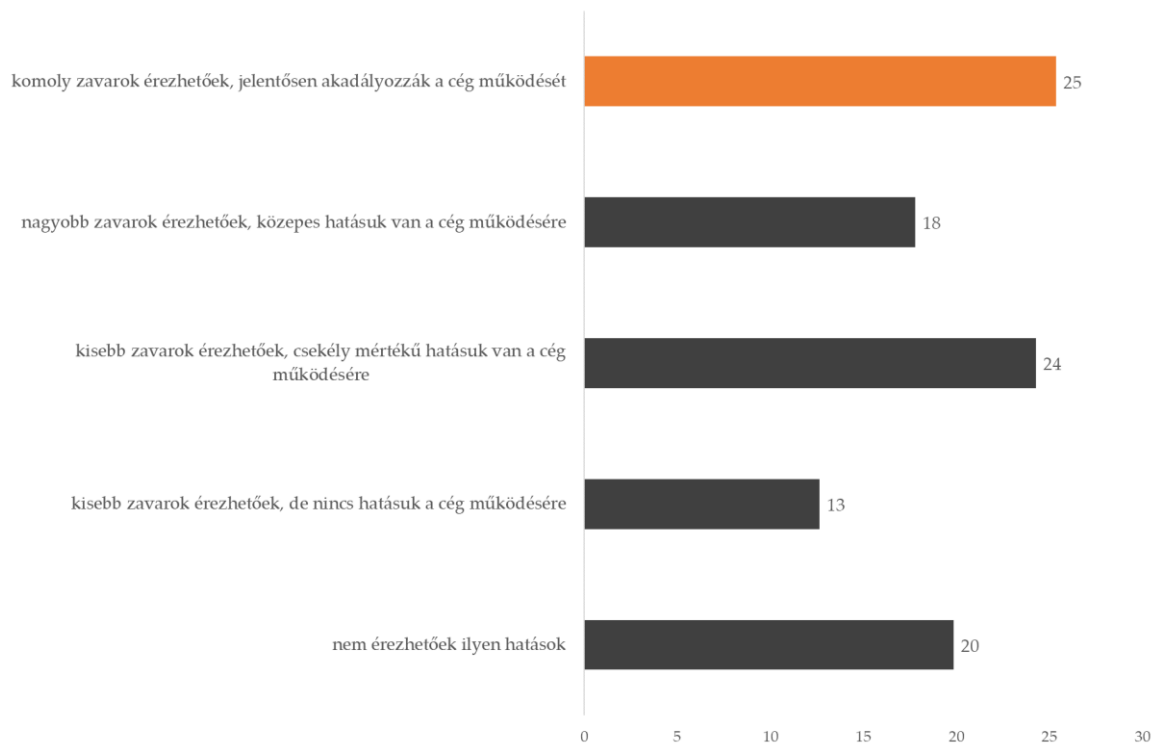


A válaszadó cégek **37 százaléka szerint a koronavírus terjedése inkább rontja, további 48 százalékuk szerint viszont nagy mértékben rontja vállalkozásuk kilátásait.** A válaszadó vállalkozások 14 százaléka érzi úgy, hogy a vírus terjedése nem befolyásolja a helyzetét. Azon cégek aránya, akik szerint a vírus terjedése nagymértékben rontja a jövőbeni kilátásokat, a 10-49 fős kisvállalkozások (52 százalék) körében magasabb, mint a többi létszámkategória esetében. Ágazati szinten vizsgálva a **szálláshely-szolgáltatások és vendéglátás ágazatban kiemelkedően magas, 80 százalék azon cégek aránya, akik a vírus terjedése miatt a kilátásaik nagymértékű romlására számítanak.** A szállítás-raktározás területén az ilyen cégek aránya a válaszadók között 59 százalék, a kereskedelemben 47 százalék, az egyéb gazdasági és személyi szolgáltatások esetében 52 százalék, míg a többi ágazatban 40 százalék alatt van. Az exportáló cégek körében magasabb (54 százalék) azon cégek aránya, akik szerint a helyzet nagymértékben rontja a kilátásaikat, mint az exportra nem termelő (44 százalék) válaszadók esetében.

**A válaszadók 20 százaléka egyelőre nem érzékeli a cége működésében a koronavírus terjedésének hatásait.** 13 százalékuk ugyanakkor már kisebb zavarokat tapasztal, amelyeknek kis mértékű hatása van a cég működésére. **Komoly, a cég működését akadályozó zavarokat jelenleg a válaszadó cégek 25 százaléka tapasztal.** A komoly zavarokat érzékelő cégek aránya a kisvállalkozások körében a legmagasabb (27 százalék), azon cégeké pedig, akik még nem érzékelik a vírus terjedésének negatív hatásait, a mikrovállalkozások között (21 százalék).

Az komoly, cég működését jelentősen akadályozó hatásokat tapasztaló cégek között felülreprezentáltak a szálláshely-szolgáltatók és vendéglátók (47 százalék) valamint a szállító-raktározó vállalkozások (39 százalék). Az exportáló cégek (30 százalék) és a részben vagy egészében külföldi tulajdonúak (32 százalék) szintén magasabb a komoly zavart érzékelők aránya, mint a hazai piacra termelők (23 százalék) és a tisztán hazai tulajdonú (24 százalék) vállalkozások esetében. Szintén magas a komoly zavart érzékelők aránya (33 százalék) azon cégek között, amelyek beszállítóinak többsége külföldön működő cég.

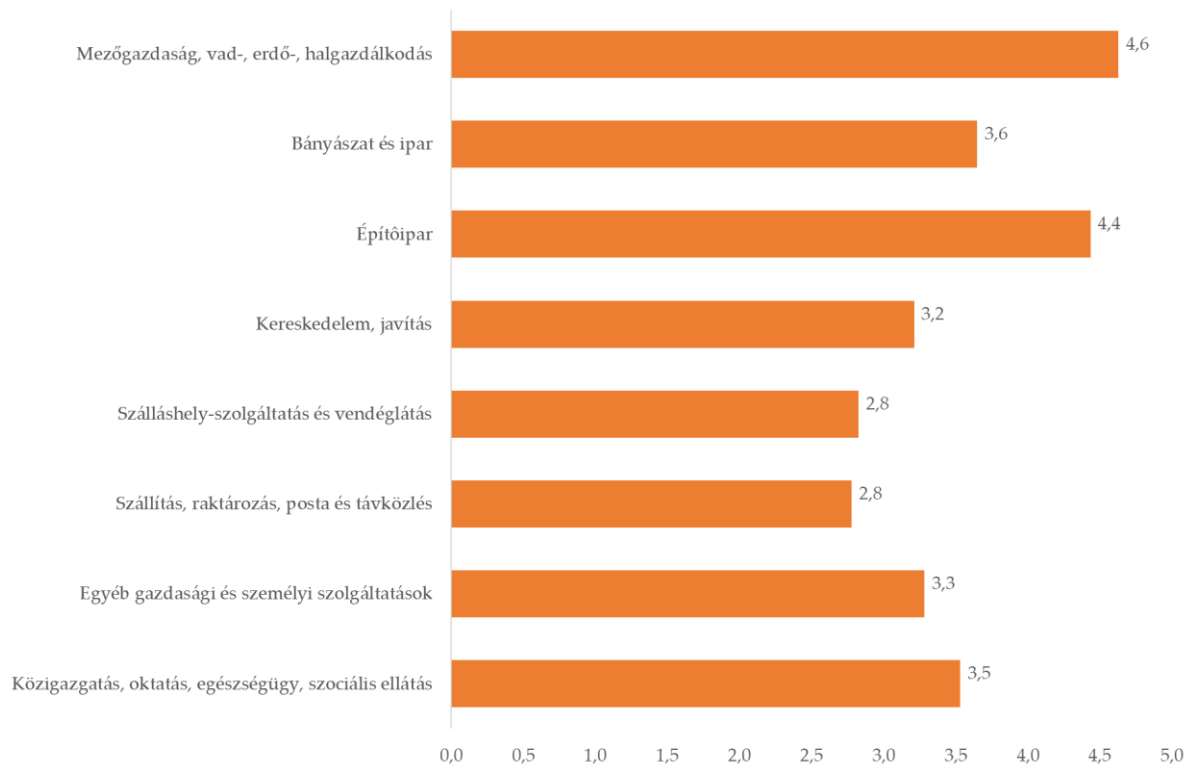
**2. ábra: A működésében a termelés/ellátási láncok/szolgáltatások terén negatív hatást érzékelő vállalkozások aránya, százalék, N=8913**



Forrás: MKIK

**A cégek 86 százaléka számít arra, hogy a cége működését a közeljövőben befolyásolni fogja a koronavírus negatív hatása.** A válaszadó cégek átlagosan 3 és fél héten belül számítanak a negatív hatások begyűrésére. Ez az átlag a már jelenleg is magas arányban zavarokat tapasztaló szálláshely-szolgáltató és vendéglátó valamint a szállítmányozó és raktározó cégek esetében alacsonyabb, 3 hét körül alakul, míg a mezőgazdaság és az építőipar ágazathoz tartozó cégek esetében magasabb, az ide tartozó, negatív hatásokra számító cégek 5 héten belül várják a hatások begyűrését.

**3. ábra: A cégek becslése ágazonként arra vonatkozóan, hogy hány hét múlva jelennek meg a koronavírus negatív hatásai a cég működésében, hét, N=7095**



Forrás: MKIK

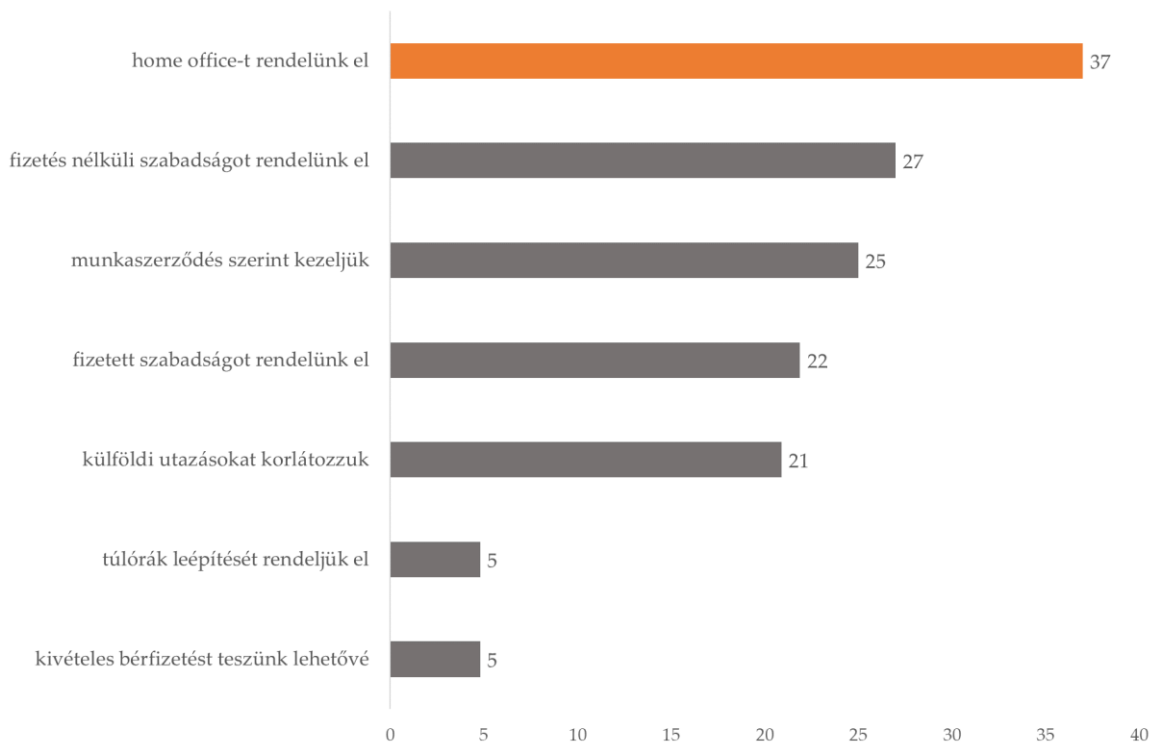
**A válaszadók nagy többsége (85 százalék) nem rendelkezik vészforgatókönyvvel vagy tervvel a koronavírus terjedéséhez hasonló helyzetekre, 40 százalékuk azonban jelenleg dolgozik ilyen tervvel.** 9 százalékuknak van ilyen terve, de még nem lépett életbe, 7 százalékuknál pedig már életbe lépett a vészforgatókönyv. Azok aránya, akiknek nincs vészforgatókönyve a válsághelyzetekre, a vállalatmérettel csökken: míg a mikrovállalkozások 87 százalékára jellemző ez, a nagyvállalatoknak már csak 49 százalékára.

**A megbetegedések és az esetleges karantén intézkedések munkajogi kezelésére a válaszadó cégek 52 százaléka nem rendelkezik tervvel.** Az ilyen cégek aránya az átlagosnál magasabb (55 százalék) az egyéni vállalkozókat is magába foglaló mikrovállalkozások körében, illetve jellemzőbb a mezőgazdasági (54 százalék), az építőipari (56 százalék), a kereskedelmi (52 százalék), az egyéb gazdasági és személyi szolgáltatásokat nyújtó (55 százalék) valamint a közigazgatáshoz, oktatáshoz és szociális szolgáltatásokhoz tartozó (52 százalék) válaszadó cégekre, mint a többi ágazatban működőre.

**A tervvel rendelkező cégek közül a legtöbb válaszadó (37 százalék) az otthoni munkavégzés/ home office elrendelését tervezi.** A home office elrendelését elsősorban a közép- és nagyvállalatok tervezik (60 illetve 66 százalékuk). A válaszadók **közel harmada gondolkozik a fizetés nélküli szabadság elrendelésén.** Az ilyen cégek aránya a kis- (42 százalék) és a középvállalkozások (42 százalék), ágazati szinten vizsgálva pedig a bányászathoz és iparhoz (37 százalék), a szálláshely-szolgáltatáshoz és vendéglátáshoz (39 százalék), valamint a szállítás és raktározás (36 százalék) ágazathoz tartozó cégek körében a

legmagasabb. A cégek szintén negyede a munkaszerződés szerint tervezi kezelni az esetleges megbetegedéseket és karanténhelyzetet. 22 százalékuk fizetett szabadság elrendelését tervezi, 21 százalék pedig korlátozza a külföldi utazásokat. A túlórák leépítését illetve kivételes bérfizetést a válaszadó vállalkozások 5 százaléka tervezi.

**4. ábra: A válaszadó cégek tervei a megbetegedések és az esetleges karanténintézkedések kezelésére, százalék**



Forrás: MKIK

Megjegyzés: A válaszadók több válaszlehetőséget is megjelölhettek

A válaszadó cégek 71 százalékának működése során nincs szüksége olyan termékre vagy alapanyagra, amely a vírus terjedése miatt jelenleg korlátozás alá esik. 15 százalékuk esetében van ilyen termék vagy alapanyag, és nem tudják kiváltani helyettesítő termékkel. További 9 százalékuk jelezte, hogy az ilyen termékeket csak drágább vagy gyengébb minőségű helyettesítővel tudják kiváltani, 5 százalékuk pedig hasonló árú és minőségű termékkel vagy alapanyaggal.

Azon cégek aránya, amelyek ilyen típusú zavart tapasztalnak az ellátási láncban, a közép- és a nagyvállalkozások körében a legmagasabb. A középvállalkozások esetében a válaszadó cégek 23 százaléka, a nagyvállalatok között pedig 27 százaléka jelezte, hogy van olyan termék vagy alapanyag, amelyet nem tudnak kiváltani. A nagyvállalatok 18 százaléka, a középvállalkozásoknak pedig 16 százaléka szerint csak drágább vagy gyengébb minőségű termékkel tudják helyettesíteni a terméket, amelynek a behozatala korlátozva van jelenleg. Az egyes ágazatok közül az ipari és a kereskedelmi cégek jeleztek a legmagasabb arányban ilyen problémát.

A válaszadó cégek 34 százaléka támogatná egy olyan alap létrejöttét, amely a válsághelyzetek esetén az átmeneti likviditási zavarok kezelésére alacsony kamatozású hitelt, garanciát nyújtana a vállalkozások számára amellet, hogy a vállalkozás vállalja a létszámtartást. 17 százalékuk támogatna egy ilyen alapot, de nem tartja elvárhatónak a létszámtartást. 14 százalékuk nem támogatná ezt, mivel nem a likviditási zavarokat tartja a legfőbb gondnak. A cégek 13 százaléka egyéb okból nem támogatná egy ilyen alap létrehozását. Ugyanakkor a válaszadók 36 százaléka nem tudja, hogy támogatna-e egy ilyen alapot.

## Válaszadó cégek alapjellemzői

### Vállalkozása melyik típusba tartozik?

	N	%
mikrovállalkozás (10 fő alatt)	7424	82,2
kisvállalkozás (10 – 49 fő)	1063	11,8
közepes vállalkozás (50 – 249 fő)	268	3,0
nagyvállalat (minimum 250 fő)	70	0,8
<b>ÖSSZESEN</b>	<b>8825</b>	<b>97,7</b>
Nincs válasz	210	2,3
	9035	100,0

### Ágazat

	N	%
Mezőgazdaság, vad-, erdő-, halgazdálkodás	141	1,6
Bányászat és ipar	597	6,6
Építőipar	1246	13,8
Kereskedelem, javítás	1693	18,7
Szálláshely-szolgáltatás és vendéglátás	906	10,0
Szállítás, raktározás, posta és távközlés	307	3,4
Egyéb gazdasági és személyi szolgáltatások	2989	33,1
Közigazgatás, oktatás, egészségügy, szociális ellátás	708	7,8
<b>ÖSSZESEN</b>	<b>8587</b>	<b>95,0</b>
Nincs válasz	448	5,0
<b>Total</b>	<b>9035</b>	<b>100,0</b>

### Exportáló

	N	%
nem exportál	6123	67.8
exportál	1902	21.1
ÖSSZESEN	8025	88.8
Nincs válasz	1010	11.2
Total	9035	100.0

### Külföldi tulajdon aránya

	N	%
tisztán hazai tulajdonú	7596	84.1
részben vagy egészében külföldi tulajdonú	402	4.4
Total	7998	88.5
System	1037	11.5
Total	9035	100.0